



Janvier



Fournitures totales pour les 12 mois du Kal :

Qualité "Malmedy" de Anell : (125 m pour 50 gr)

3 couleurs claires et 3 couleurs foncées et pour chaque couleur 2 pelotes .

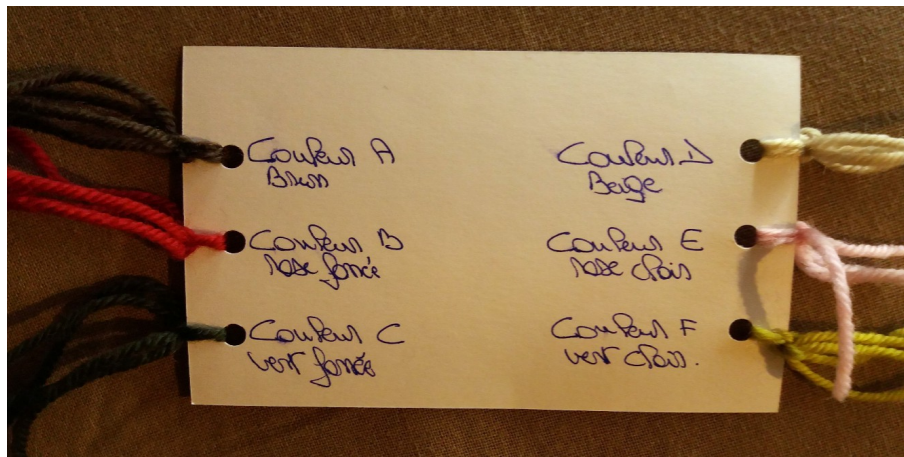
Aiguilles 4

Particularité :

-les couleurs foncées sont appelées A, B et C et les couleurs claires E, F et G .

Une carte échantillon vous aidera à garder les mêmes codes couleurs jusqu'à la fin du kal.

-Il ne faut pas changer le nombre de mailles de départ car les motifs sont choisis suivant ce nombre .



Dimensions de l'ouvrage :

60 cm de large sur 120 cm de long (60 cm une fois cousu)

Diagramme du point :

Chaque carré correspond à une maille .

Les rangs impairs (endroit du tricot) se lisent de droite à gauche

Les rangs pairs (envers du tricot) se lisent de gauche à droite

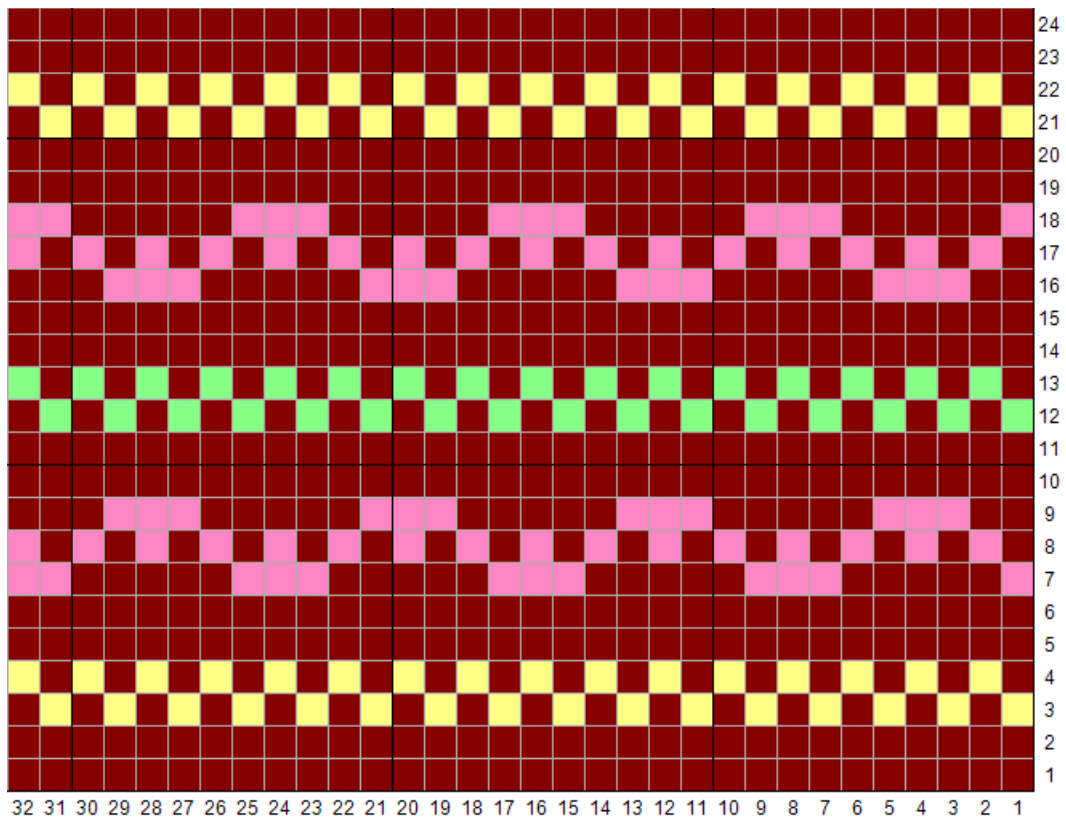
Fond : Couleur A : Brun

Motifs : Couleur D : Beige (jaune pale dans la grille)

Couleur E : Rose clair

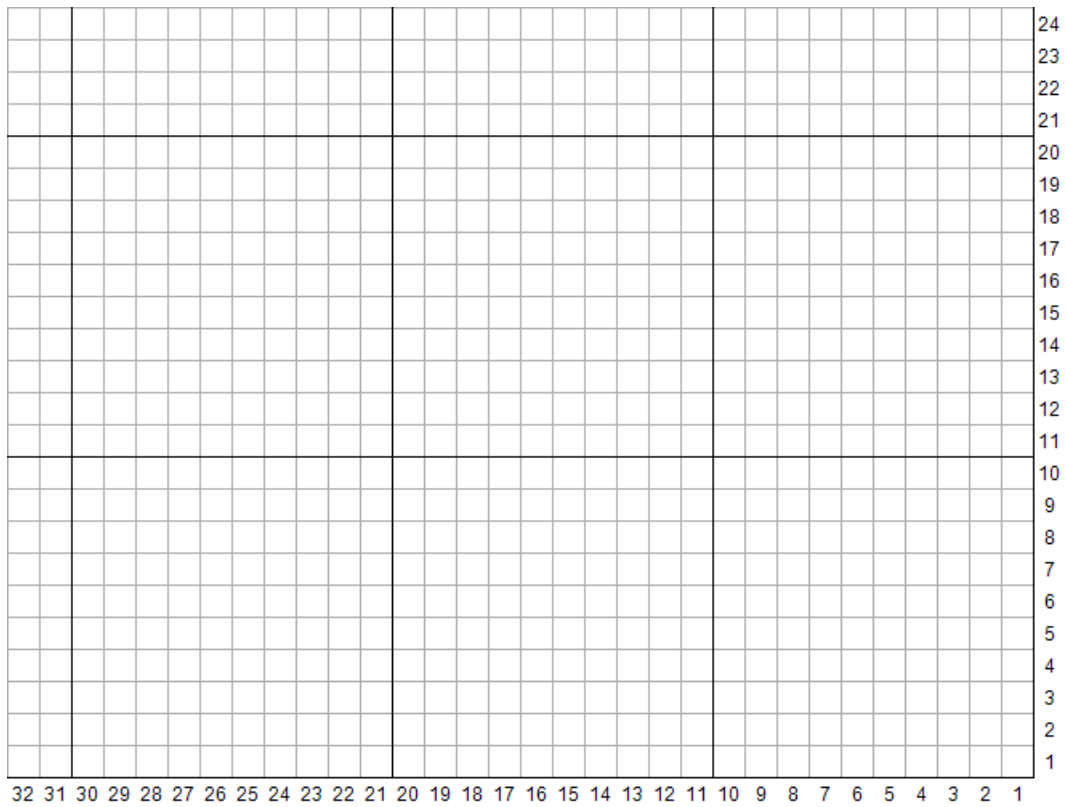
Couleur F : Vert clair

Le motif à répéter va de la maille n° 1 jusqu'à la maille n° 32



Grille vierge :

Dans cette grille, vous pouvez retranscrire le motif avec vos propres couleurs



Réalisation :

Monter 128 mailles et tricoter en suivant la grille.
Après le rg 24, laisser le travail en attente.

La suite de ce tuto sera disponible le 2 février 2021.

Le présent tutoriel est réservé à un usage strictement privé .

Tout usage commercial (vente du présent tutoriel ou vente de modèle réalisé à partir de ce tutoriel) est interdit sans l'accord préalable de " Un Amour de Tricot "

Tout contrevenant s'expose à des poursuites judiciaires.

Si vous rencontrez un problème dans la réalisation de votre ouvrage, vous pouvez me contacter via ma page Facebook : <https://www.facebook.com/unamourdetricot/>

Via mon blog : <https://isabellevansteenkist.wixsite.com/unamourdetricot>

Je vous aiderai avec plaisir