

Isabelle Van Steenkiste pour Un Amour de Tricot



Pull Fjord

Tailles 34-36, 38-40, 42-44, 46-48, 50-52



Fournitures :

Qualité "Juliette" de Baudilaine : 10 (11) 12 (13) 14 pelotes

Mètrage : 50 gr = 115 m

Disponible sur : <https://baudilaine.com/les-duveteux/617-juliette.html>

Aiguilles 4,5

une aiguille à torsade

Echantillon :

Un carré de 10 cm en jersey = 20 m et 25 rgs

Réalisation :

Dos :

Monter 95 (101) 107 (115) 125 et tricoter en côtes 1/1 pendant 20 rgs .

Continuer en jersey .

A 43 cm de hauteur totale (86 rgs après les côtes) diminuer de chaque côté et tous les 2 rgs pour le raglan :

T 34-36 : 1X 2 m et à 2 m des bords 27X 1 m

T 38-40 : 1X 2 m et à 2 m des bords 29X 1 m

T 42-44 : 1X 2 m et à 2 m des bords 31X 1 m

T 46-48 : 1X 2 m et à 2 m des bords 34X 1 m

T 50-52 : 1X 3 m et à 2 m des bords 36X 1 m

Rabattre souplement les mailles.

Devant :

Monter 95 (101) 107 (115) 125 et tricoter en côtes 1/1 pendant 20 rgs .

Continuer en jersey .

A 43 cm de hauteur totale (86 rgs après les côtes) diminuer de chaque côté et tous les 2 rgs pour le raglan :

T 34-36 : 1X 2 m et à 2 m des bords 25X 1 m

T 38-40 : 1X 2 m et à 2 m des bords 27X 1 m

T 42-44 : 1X 2 m et à 2 m des bords 29X 1 m

T 46-48 : 1X 2 m et à 2 m des bords 31X 1 m

T 50-52 : 1X 3 m et à 2 m des bords 33X 1 m

Pour l'encolure, diminuer

T 34-36 : au 131ème rg après les côtes : rabattre les 21 m centrales puis de chaque côté et tous les 2 rgs : 1X 4 m et 2X 3 m

T 38-40 : au 135ème rg après les côtes : rabattre les 23 m centrales puis de chaque côté et tous les 2 rgs : 1X 4 m et 2X 3 m

T 42-44 : au 139ème rg après les côtes : rabattre les 23 m centrales puis de chaque côté et tous les 2 rgs : 1X 5 m et 2X 3 m

T 46-48 : au 143ème rg après les côtes : rabattre les 25 m centrales puis de chaque côté et tous les 2 rgs : 1X 5 m, 1X 4 m et 1X 3 m

T 50-52 : au 147ème rg après les côtes : rabattre les 29 m centrales puis de chaque côté et tous les 2 rgs : 1X 5 m, 1X 4 m et 1X 3 m

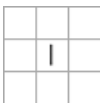

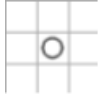

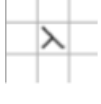
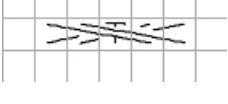
Manche droite :

Monter 49 (51) 53 (55) 57 m et tricoter en côtes 1/1 pendant 18 rgs .

Continuer en point fantaisie en augmentant de chaque côté :

T 34-36 : 10X 1 m tous les 8 rgs

T 38-40 : 11X 1 m tous les 8 rgs

	Maille endroit
	Maille envers
	jeté
	2 mailles ensemble à l'endroit
	surjet simple : glisser une maille sans la tricoter, tricoter 1 m à l'end, passer la m glissée par-dessus la m end
	glisser 3 m sur l'aig aux et la placer devant le travail, tricoter 2 m end, tricoter les 3 m de l'aig aux à l'end.

A 45 cm de hauteur totale (100 rgs après les côtes) , diminuer pour le raglan :

T 34-36 : à gauche : 1X 2 m et à 2 m des bords 27X 1 m

à droite : 1X 2 m et à 2 m des bords 25X 1 m , 1X 7 m et 1X 6 m

T 38-40 : à gauche : 1X 2 m et à 2 m des bords 29X 1 m

à droite : 1X 2 m et à 2 m des bords 27X 1 m, 1X 7 m et 1X 6 m

T 42-44 : à gauche : 1X 2 m et à 2 m des bords 31X 1 m

à droite : 1X 2 m et à 2 m des bords 29X 1 m, 1X 8 m et 1X 7 m

T 46-48 : à gauche : 1X 2 m et à 2 m des bords 34X 1 m

à droite : 1X 2 m et à 2 m des bords 31X 1 m, 1X 6 m et 2X 5 m

T 50-52 : à gauche : 1X 3 m et à 2 m des bords 36X 1 m

à droite : 1X 3 m et à 2 m des bords 33X 1 m, 1X 6 m et 2x 5 m

Attention : comme pour les augmentations, ne commencer un nouveau motif que si chaque diminution (surjet ou m ens) peut être compensée par un jeté . Dans le cas contraire, tricoter les mailles en jersey endroit



tricoter la manche gauche en vis-à-vis.

Col et Assemblage :

Assembler les pièces entre elles par les coutures des raglans .

Reprendre 112 (118) 126 (132) 140 m au long de l'encolure et tricoter en côtes 1/1 pendant 18 cm (44 rgs) . Rabattre doucement les mailles

Faire la 4ème couture de raglan .

Faire les coutures de côtés et les prolonger par les coutures de dessous des manches

Le présent tutoriel est réservé à un usage strictement privé .

Tout usage commercial (vente du présent tutoriel ou vente de modèle réalisé à partir de ce tutoriel) est interdit sans l'accord préalable de " Un Amour de Tricot "

Tout contrevenant s'expose à des poursuites judiciaires.

Si vous rencontrez un problème dans la réalisation de votre ouvrage, vous pouvez me contacter via ma page Facebook : <https://www.facebook.com/unamourdetricot/>

Je vous aiderai avec plaisir