



Un amour de Tricot vous propose : Le Kal Hikari : Janvier



Fournitures pour l'ensemble du kal :

Qualité « Rapido » de Anell (50 gr = 133 m) : 12 pelotes

Qualité « Brio » de DMC (100 gr = 345 m) : 1 pelote

Aiguilles n°4

Des marques-mailles

Dimensions totales à la fin du mois : 60 cm de large sur 15 cm de haut

Le présent tutoriel est réservé à un usage strictement privé .

Tout usage commercial (vente du présent tutoriel ou vente de modèle réalisé à partir de ce tutoriel) est interdit sans l'accord préalable de " Un Amour de Tricot " représentée par Isabelle Van Steenkiste

Tout contrevenant s'expose à des poursuites judiciaires.



Points utilisés :

Point mousse :

Tricoter à l'endroit sur tous les rangs

Motif du mois :

	-	-	-	-	-	-	-	0	∞		∞	0	-	-	-	-	-	-	-		36
-								0		∞	-	∞		0						-	35
	-	-	-	-	-	0	-	-	∞		∞	-	-	0	-	-	-	-	-	-	34
-						0				∞	-	∞				0				-	33
	-	-	-	0	-	-	-	-	∞		∞	-	-	-	-	0	-	-	-	-	32
-			0						∞		-		∞					0		-	31
	-	0	-	-	-	-	∞	-	-		-	-	∞	-	-	-	-	0	-	-	30
-	0						∞			-				∞					0	-	29
	-	-	-	0	∞	-	-	-	-		-	-	-	-	∞	0	-	-	-	-	28
-			0	∞						-						∞	0		-	-	27
	-	0	∞	-	-	-	-	-	-		-	-	-	-	-	∞	0	-	-	-	26
-	0	∞								-								∞	0	-	25
	-	-	-	-	-	-	-	-	-		-	-	-	-	-	-	-	-	-	-	24
-	∞	0	-					0	∞	-	∞	0				-	0	∞	-	-	23
	-	-	-	-	-	-	-	-	-		-	-	-	-	-	-	-	-	-	-	22
-	0	∞	-				0		∞	-	∞		0			-	∞	0	-	-	21
	-	-	-	-	-	-	-	-	-		-	-	-	-	-	-	-	-	-	-	20
-	∞	0	-			0			∞	-	∞			0		-	0	∞	-	-	19
	-	-	-	-	-	-	-	-	-		-	-	-	-	-	-	-	-	-	-	18
-	0	∞	-		0				∞	-	∞				0	-	∞	0	-	-	17
	-	-	-	-	-	-	-	-	-		-	-	-	-	-	-	-	-	-	-	16
-	∞	0	-	0					∞	-	∞					0	-	0	∞	-	15
	-	-	-	-	-	-	-	-	-			-	-	-	-	-	-	-	-	-	14
-	0	∞	0						∞	-	-	∞					0	∞	0	-	13
	-	-	-	-	-	-	-	-	-			-	-	-	-	-	-	-	-	-	12
-		0						∞	-	↓	-	-	∞					0	-	-	11
	-	-	-	-	-	-	-	-	-				-	-	-	-	-	-	-	-	10
-	0							∞	-	↓	-	-	∞					0	-	-	9
	-	-	-	-	-	-	-	-	-					-	-	-	-	-	-	-	8
-				0	∞	-	-	-	-	-	-	-	-	∞	0			-	-	-	7
	-	-	-	-	-	-	-	-	-					-	-	-	-	-	-	-	6
-			0	∞	-	-	-	-	-	-	-	-	-	∞	0		-	-	-	-	5
	-	-	-	-	-	-	-	-	-					-	-	-	-	-	-	-	4
-		0	∞	0	∞	0	∞	0	∞	-	∞	0	∞	0	∞	0	∞	0	-	-	3
	-	-	-	-	-	-	-	-	-						-	-	-	-	-	-	2
-	0	∞	-	-	-	-	-	-	-	-	-	-	-	-	-	-	-	∞	0	-	1
	21	20	19	18	17	16	15	14	13	12	11	10	9	8	7	6	5	4	3	2	1


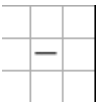






motif à répéter

Le présent tutoriel est réservé à un usage strictement privé .

Tout usage commercial (vente du présent tutoriel ou vente de modèle réalisé à partir de ce tutoriel) est interdit sans l'accord préalable de " Un Amour de Tricot " représentée par Isabelle Van Steenkiste

Tout contrevenant s'expose à des poursuites judiciaires.



	Maille endroit
	Maille envers
	jeté
	Surjet simple : glisser 1 m sans la tricoter, 1 m end, passer la m glissée par dessus la m tricotée
	2 m ens à l'end
	1 m end en piquant l'aiguille 2 rgs plus bas
	2 m ens à l'env prise par le brin arrière
	2 m ens à l'env

Le présent tutoriel est réservé à un usage strictement privé .

Tout usage commercial (vente du présent tutoriel ou vente de modèle réalisé à partir de ce tutoriel) est interdit sans l'accord préalable de " Un Amour de Tricot " représentée par Isabelle Van Steenkiste

Tout contrevenant s'expose à des poursuites judiciaires.



Réalisation :

Monter 120 m avec le fil « Brio » et tricoter 10 rgs en point mousse.

Continuer avec le fil « Rapido » en répartissant les mailles comme suit :

8 m en point mousse, 105 m en point fantaisie , 7 m en point mousse

Utiliser les marque-mailles pour définir les répétitions des points

Après le rg 36 du point de fantaisie, laisser le travail en attente jusqu'au 2 février.

Si vous rencontrez un problème dans la réalisation de votre ouvrage, vous pouvez me contacter via :

- ma page <https://www.facebook.com/unamourdetricot/>,
- mon blog : <https://isabellevansteenkist.wixsite.com/unamourdetricot>

Je vous aiderai avec plaisir

Le présent tutoriel est réservé à un usage strictement privé .

Tout usage commercial (vente du présent tutoriel ou vente de modèle réalisé à partir de ce tutoriel) est interdit sans l'accord préalable de " Un Amour de Tricot " représentée par Isabelle Van Steenkiste

Tout contrevenant s'expose à des poursuites judiciaires.