



**Octobre**



**Fournitures totales pour les 12 mois du Kal :**

Qualité "Malmedy" de Anell : ( 125 m pour 50 gr )

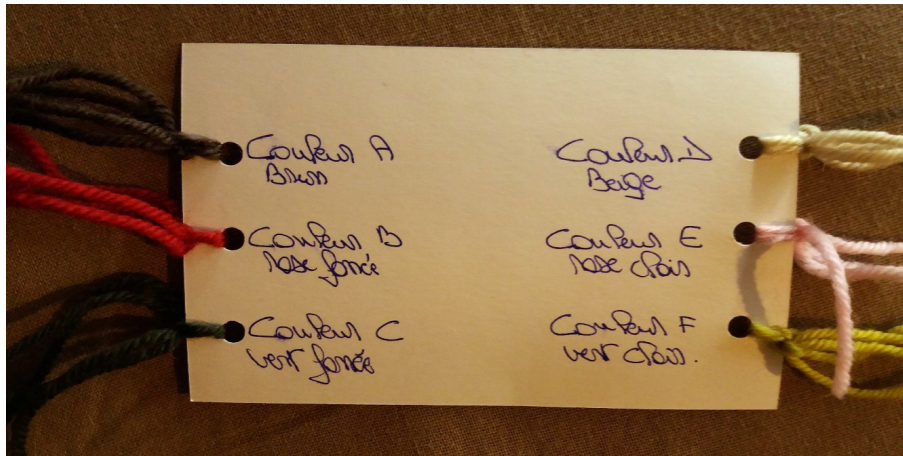
3 couleurs claires et 3 couleurs foncées et pour chaque couleur 2 pelotes .

Aiguilles 4

**Particularité :**

les couleurs foncées sont appelées A, B et C et les couleurs claires E, F et G .

Une carte échantillon vous aidera à garder les mêmes codes couleurs jusqu'à la fin du kal.



**Dimensions de l'ouvrage :**

60 cm de large sur 120 cm de long ( 60 cm une fois cousu )

**Diagramme du point :**

Chaque carré correspond à une maille .

Les rangs impairs ( endroit du tricot ) se lisent de droite à gauche


Les rangs pairs ( envers du tricot ) se lisent de gauche à droite

Fond : Couleur C : Vert Foncé

Motifs : Couleur D : Beige ( jaune pâle dans la grille )

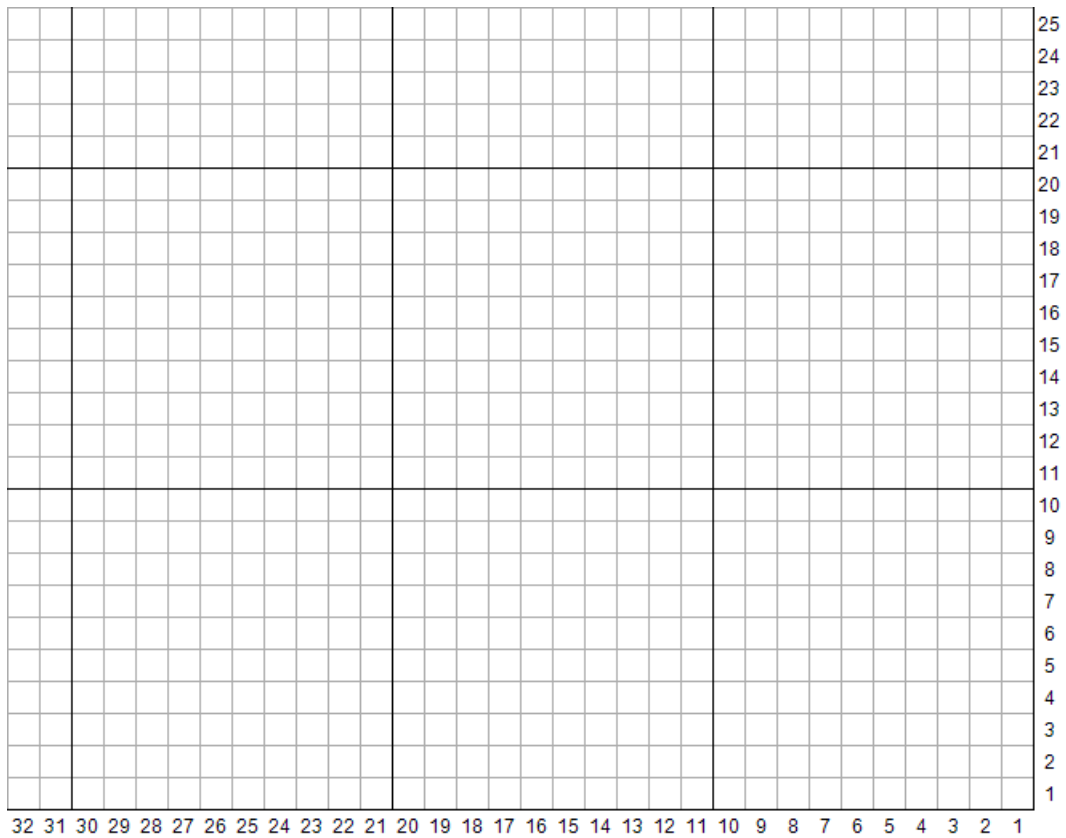
Couleur E : Rose Clair

Couleur F : Vert Clair



**Grille vierge :**

Dans cette grille, vous pouvez retranscrire le motif avec vos propres couleurs



## Réalisation :

Reprendre le travail laissé en attente en Septembre et tricoter en suivant la grille.  
Après le rg 25, laisser le travail en attente.

La suite de ce tuto sera disponible le 2 Novembre 2021.

Le présent tutoriel est réservé à un usage strictement privé .

Tout usage commercial ( vente du présent tutoriel ou vente de modèle réalisé à partir de ce tutoriel ) est interdit sans l'accord préalable de " Un Amour de Tricot "

Tout contrevenant s'expose à des poursuites judiciaires.

Si vous rencontrez un problème dans la réalisation de votre ouvrage, vous pouvez me contacter via ma page Facebook : <https://www.facebook.com/unamourdetricot/>

Via mon blog : <https://isabellevansteenkest.wixsite.com/unamourdetricot>

Je vous aiderai avec plaisir